




Anlage Nr.1 zur Parkgebietsordnung

-  = unbegrenzte Parkzeit
 -  = unbegrenzte Parkzeit
 -  = Unterschiedliche Sommer-/ Winterbelegung
- ca. 0m 50m 100m

